

Internet Explorer 7 日本語版への対応について

株式会社エフティコミュニケーションズ

2007年3月28日

平素より、SiteHelperをご愛顧いただきありがとうございます。

3月末日より、マイクロソフト社 Internet Explorer 7(以下、IE7)で編集・閲覧が行えるように修正をいたしました。IE7での利用をご検討されている方は、ご確認のほど、よろしくお願いたします。

1. 編集ページが動作する環境

OS	ブラウザ
Windows2000/XP	Internet Explorer 6
WindowsXP/Vista	Internet Explorer 7

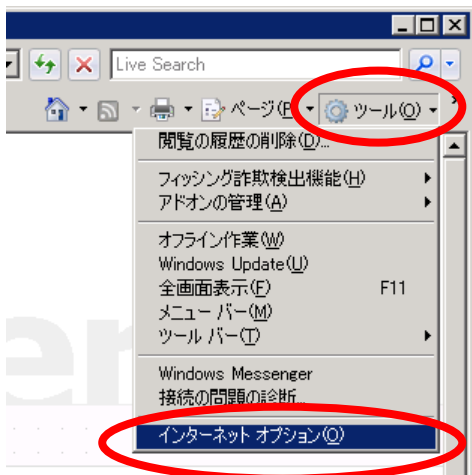
※上記以外の OS・ブラウザ環境では、編集ページはご利用になれません。

※OSの文字コードの仕様により、一部の文字表示が利用環境によって異なる場合があります。詳しくは以下のサイトをご参照ください。

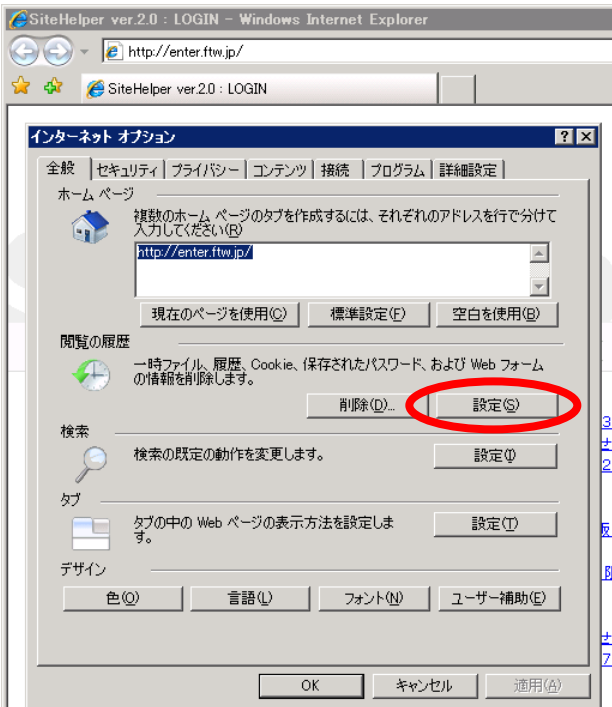
<http://www.microsoft.com/japan/partner/products/windowsfamily/windowsvista/csc/techinfo.msp>

※IE7では、キャッシュによって情報の更新が正しく行われない場合があります。以下のような設定でご利用されることを推奨いたします。

(1)[ツール]>[インターネット オプション]を選択します。

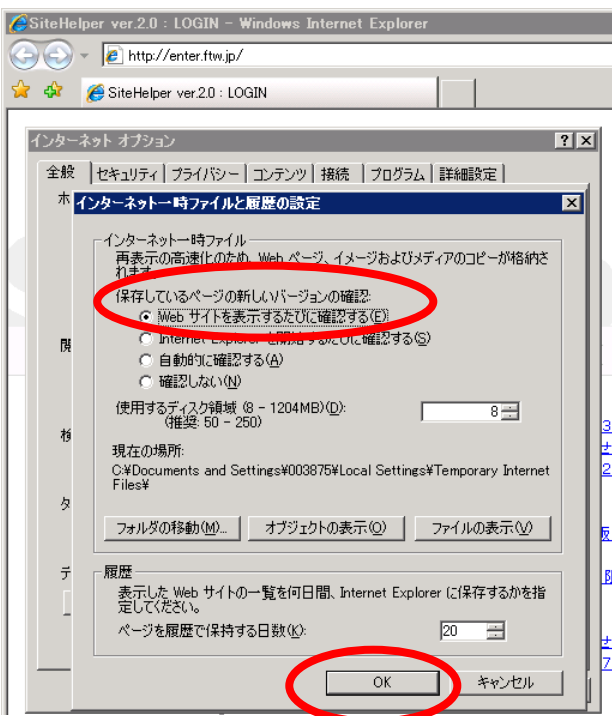


(2)「インターネット オプション」ダイアログが表示されます。「閲覧の履歴」の[設定]をクリックします。



(3)「インターネット一時ファイルと履歴の設定」ダイアログが表示されます。

「保存しているページの新しいバージョンの確認」は、「Web サイトを表示するたびに確認する」を選択し、[OK]をクリックします。



2.制作したサイトを閲覧できる環境

- ・ご利用されている OS やブラウザの仕様や設定によって、表示結果が異なる場合がございますことを、あらかじめご了承ください。
- ・お客様が編集時に挿入された画像やタグによっては、表示が異なる場合がございますことを、あらかじめご了承ください。

■編集したサイト(ページ)を最適に表示させるために、以下の OS・ブラウザ環境での閲覧を推奨しております。

OS	ブラウザ
Windows2000/XP	Internet Explorer 6
WindowsXP/Vista	Internet Explorer 7

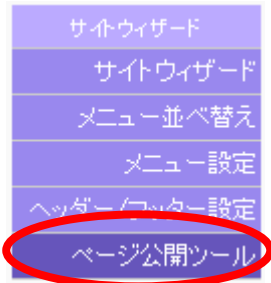
■以下の OS・ブラウザ環境でのページ表示については、意図した通りに表示されない可能性がありますことを、あらかじめご了承ください。 ※お客様の入力した内容については、損傷はございません。

OS	ブラウザ
Windows	FireFox
	Netscape 7.1
MacOS X	Safari 1.3 以上
	FireFox
	Netscape 7.1
	Internet Explorer for Mac 5
MacOS 8/9	Netscape 7.1
	Internet Explorer for Mac 5

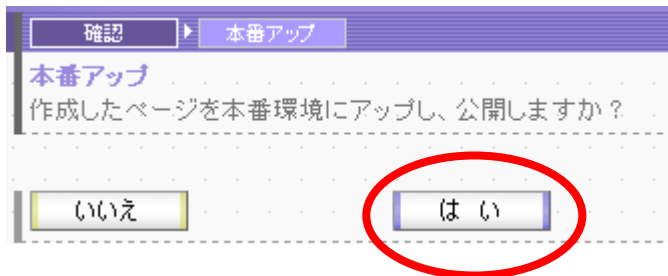
3.変更操作の実施について

■デザインされたページをIE7 等でも閲覧できるようにするには、以下の操作を行ってください。

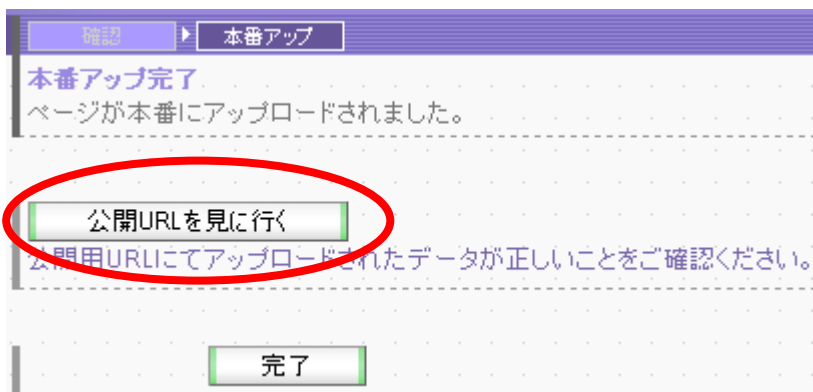
(1)サイトウィザード>ページ公開ツールをクリックします。



(2)[はい]をクリックします。



(3)[公開 URL を見に行く]をクリックして、表示結果をご確認ください。



以上